

FRONIUS PRIMO

El inversor comunicativo para la optimización de la gestión de energía



Tecnología SnapInverter



Comunicación de datos integrada



Diseño SuperFlex



Seguimiento inteligente GMPP



Smart Grid Ready



Inyección cero

Dentro de la gama SnapInverter y con un rango de potencia entre 3,0 y 8,2 kW, el inversor monofásico Fronius Primo es el equipo perfecto para cubrir las necesidades de cualquier hogar. Gracias a su doble MPPT y su innovador diseño SuperFlex, es capaz de sacar el máximo rendimiento de las instalaciones sobre tejado.

Con el sistema de montaje SnapInverter, la instalación y mantenimiento son más fáciles que nunca. El inversor Fronius Primo puede completarse de manera opcional con un Fronius Smart Meter, dispositivo que envía la información más completa al sistema de monitorización, consiguiendo además que el inversor no inyecte energía a la red eléctrica.

DATOS TÉCNICOS FRONIUS PRIMO (3.0-1, 3.5-1, 3.6-1, 4.0-1, 4.6-1)

DATOS DE ENTRADA	PRIMO 3.0-1	PRIMO 3.5-1	PRIMO 3.6-1	PRIMO 4.0-1	PRIMO 4.6-1
Número de seguidores MPP			2		
Máx. corriente de entrada (I _{dc} máx. 1/ I _{dc} máx. 2)			12 A / 12 A		
Máxima corriente de cortocircuito de MPP1/MPP2 (I _{sc pv}) *			24 A / 24 A		
Rango de tensión de entrada CC (U _{dc} mín. - U _{dc} máx.)			80 - 1000 V		
Tensión de puesta en servicio (U _{dc} arranque)			80 V		
Rango de tensión MPP			80 - 800 V		
Número de entradas CC			2 + 2		
Máx. salida del generador FV (P _{dc} máx.)	4,5 kW _{pico}	5,3 kW _{pico}	5,5 kW _{pico}	6,0 kW _{pico}	6,9 kW _{pico}

DATOS DE SALIDA	PRIMO 3.0-1	PRIMO 3.5-1	PRIMO 3.6-1	PRIMO 4.0-1	PRIMO 4.6-1
Potencia nominal CA (P _{ac,r})	3.000 W	3.500 W	3.680 W	4.000 W	4.600 W
Máxima potencia de salida	3.000 VA	3.500 VA	3.680 VA	4.000 VA	4.600 VA
Corriente de salida CA (I _{ac} nom.)	13 A	15,2 A	16 A	17,4 A	20 A
Acoplamiento a la red (rango de tensión)	1 - NPE 220 V / 230 V (180 V - 270 V)				
Frecuencia (rango de frecuencia)	50 Hz / 60 Hz (45 - 65 Hz)				
Coficiente de distorsión no lineal	< 3 %				
Factor de potencia (cos φ _{ac,r})	0,85 - 1 ind. / cap.				

* I_{sc} pv = I_{sc} max >= I_{sc} (STC) x 1,25 de acuerdo, por ejemplo, a IEC 60364-7-712, NEC 2020, AS/NZS 5033:2021.

DATOS TÉCNICOS FRONIUS PRIMO (3.0-1, 3.5-1, 3.6-1, 4.0-1, 4.6-1)

DATOS GENERALES	PRIMO 3.0-1	PRIMO 3.5-1	PRIMO 3.6-1	PRIMO 4.0-1	PRIMO 4.6-1
Dimensiones (altura x anchura x profundidad)	645 x 431 x 204 mm				
Peso	21,5 kg				
Tipo de protección	IP 65				
Clase de protección	1				
Categoría de sobretensión (CC / CA) ¹⁾	2 / 3				
Consumo nocturno	< 1 W				
Concepto de inversor	Sin transformador				
Refrigeración	Refrigeración de aire regulada				
Instalación	Instalación interior y exterior				
Margen de temperatura ambiente	-40 - +55 °C				
Humedad de aire admisible	0 - 100 %				
Máxima altitud	4.000 m				
Tecnología de conexión CC	4x CC+ y 4x DC bornes roscados 2,5 - 16 mm ²				
Tecnología de conexión principal	3 polos CA bornes roscados 2,5 - 16 mm ²				
Certificados y cumplimiento de normas	DIN V VDE 0126-1-1/A1, IEC 62109-1/-2, IEC 62116, IEC 61727, AS 4777-2, AS 4777-3, G98/1, G99/1, CEI 0-21, VDE AR N 4105				
País de fabricación	Austria				

RENDIMIENTO	PRIMO 3.0-1	PRIMO 3.5-1	PRIMO 3.6-1	PRIMO 4.0-1	PRIMO 4.6-1
Máximo rendimiento	98,0 %	98,0 %	98,0 %	98,1 %	98,1 %
Rendimiento europeo (ηEU)	96,1 %	96,8 %	96,8 %	97,0 %	97,0 %
Rendimiento de adaptación MPP	> 99,9 %				

EQUIPAMIENTO DE SEGURIDAD	PRIMO 3.0-1	PRIMO 3.5-1	PRIMO 3.6-1	PRIMO 4.0-1	PRIMO 4.6-1
Medición del aislamiento CC	Sí				
Comportamiento de sobrecarga	Desplazamiento del punto de trabajo, limitación de potencia				
Seccionador CC	Sí				
Protección contra polaridad inversa	Sí				

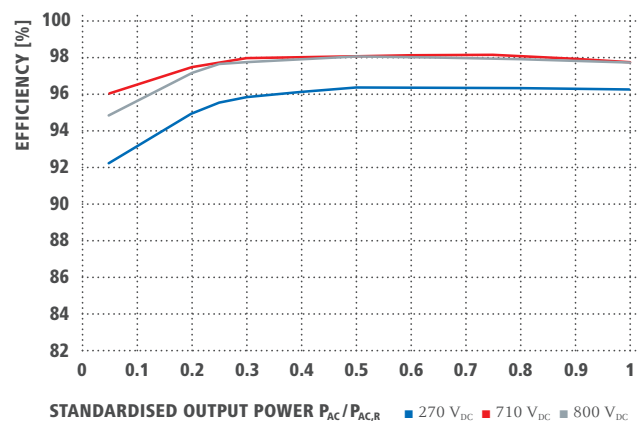
INTERFACES	PRIMO 3.0-1	PRIMO 3.5-1	PRIMO 3.6-1	PRIMO 4.0-1	PRIMO 4.6-1
WLAN / Ethernet LAN	Fronius Solar.web, Modbus TCP SunSpec, Fronius Solar API (JSON)				
6 inputs y 4 inputs/outputs digitales	Interface receptor del control de onda				
USB (Conector A) ²⁾	Datalogging, actualización de inversores vía USB				
2 conectores RJ 45 (RS422) ²⁾	Fronius Solar Net				
Salida de aviso ²⁾	Gestión de la energía (salida de relé libre de potencial)				
Datalogger y Servidor web	Incluido				
Input externo ²⁾	Interface S0-Meter / Input para la protección contra sobretensión				
RS485	Modbus RTU SunSpec o conexión del contador				

¹⁾ De acuerdo con IEC 62109-1.

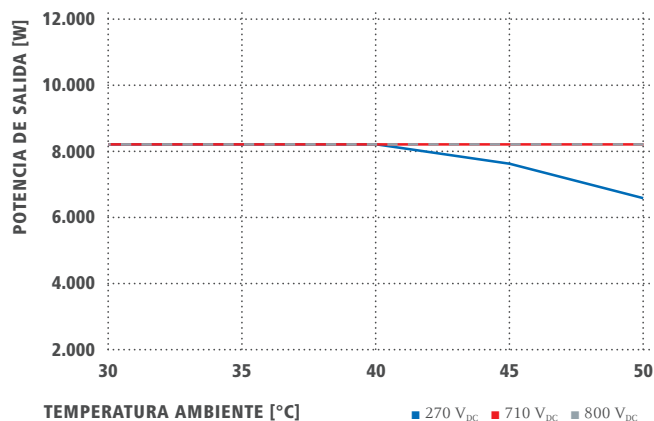
²⁾ También disponible en la versión light.

Más información sobre la disponibilidad de inversores en su país en www.fronius.es.

CURVA DE RENDIMIENTO FRONIUS PRIMO 8.2-1



REDUCCIÓN DE TEMPERATURA FRONIUS PRIMO 8.2-1



DATOS TÉCNICOS FRONIUS PRIMO (5.0-1, 6.0-1, 8.2-1)

DATOS DE ENTRADA	PRIMO 5.0-1	PRIMO 6.0-1	PRIMO 8.2-1
Número de seguidores MPP		2	
Máx. corriente de entrada ($I_{dc\ máx. 1} / I_{dc\ máx. 2}$)	12 A / 12 A		18 A / 18 A
Máxima corriente de cortocircuito de MPP1/MPP2 ($I_{sc\ pv}$) *	24 A / 24 A		36 A / 36 A
Rango de tensión de entrada CC ($U_{dc\ mín.} - U_{dc\ máx.}$)		80 - 1.000 V	
Tensión de puesta en servicio ($U_{dc\ arranque}$)		80 V	
Rango de tensión MPP		80 - 800 V	
Número de entradas CC		2 + 2	
Máx. salida del generador FV ($P_{dc\ máx.}$)	7,5 kW _{pico}	9,0 kW _{pico}	12,3 kW _{pico}

DATOS DE SALIDA	PRIMO 5.0-1	PRIMO 6.0-1	PRIMO 8.2-1
Potencia nominal CA ($P_{ac,r}$)	5.000 W	6.000 W	8.200 W
Máxima potencia de salida	5.000 VA	6.000 VA	8.200 VA
Corriente de salida CA ($I_{ac\ nom.}$)	21,7 A	26,1 A	35,7 A
Acoplamiento a la red (rango de tensión)		1 - NPE 220 V / 230 V (180 V - 270 V)	
Frecuencia (rango de frecuencia)		50 Hz / 60 Hz (45 - 65 Hz)	
Coefficiente de distorsión no lineal		< 3 %	
Factor de potencia ($\cos\ \phi_{ac,r}$)		0,85 - 1 ind. / cap.	

DATOS GENERALES	PRIMO 5.0-1	PRIMO 6.0-1	PRIMO 8.2-1
Dimensiones (altura x anchura x profundidad)		645 x 431 x 204 mm	
Peso		21,5 kg	
Tipo de protección		IP 65	
Clase de protección		1	
Categoría de sobretensión (CC / CA) ¹⁾		2 / 3	
Consumo nocturno		< 1 W	
Concepto de inversor		Sin transformador	
Refrigeración		Refrigeración de aire regulada	
Instalación		Instalación interior y exterior	
Margen de temperatura ambiente		-40 - +55 °C	
Humedad de aire admisible		0 - 100 %	
Máxima altitud		4.000 m	
Tecnología de conexión CC		Conexión de 4x CC+ y 4x CC- bornes roscados 2,5 - 16 mm ²	
Tecnología de conexión principal		Conexión de 3 polos CA bornes roscados 2,5 - 16 mm ²	
Certificados y cumplimiento de normas	DIN V VDE 0126-1-1/A1, IEC 62109-1/2, IEC 62116, IEC 61727, AS 4777-2, AS 4777-3, G83/2, G59/3, CEI 0-21, VDE AR N 4105 ²⁾		
País de fabricación	Austria		

¹⁾ De acuerdo con IEC 62109-1.

²⁾ Fronius Primo 5.0-1, Fronius Primo 6.0-1 y Fronius Primo 8.2-1 no son compatibles con la norma VDE AR N 4105.

* $I_{sc\ pv} = I_{sc\ max} \geq I_{sc\ (STC)} \times 1,25$ de acuerdo, por ejemplo, a IEC 60364-7-712, NEC 2020, AS/NZS 5033:2021.

Más información sobre la disponibilidad de inversores en su país en www.fronius.es.

RENDIMIENTO	PRIMO 5.0-1	PRIMO 6.0-1	PRIMO 8.2-1
Máximo rendimiento	98,1 %	98,1 %	98,1 %
Rendimiento europeo (ηEU)	97,1 %	97,3 %	97,5 %
Rendimiento de adaptación MPP		> 99,9 %	

EQUIPAMIENTO DE SEGURIDAD	PRIMO 5.0-1	PRIMO 6.0-1	PRIMO 8.2-1
Medición del aislamiento CC		Sí	
Comportamiento de sobrecarga		Desplazamiento del punto de trabajo, limitación de potencia	
Seccionador CC		Sí	
Protección contra polaridad inversa		Sí	

INTERFACES	PRIMO 5.0-1	PRIMO 6.0-1	PRIMO 8.2-1
WLAN / Ethernet LAN	Fronius Solar.web, Modbus TCP SunSpec, Fronius Solar API (JSON)		
6 inputs y 4 inputs/outputs digitales	Interface receptor del control de onda		
USB (Conector A) ¹⁾	Datalogging, actualización de inversores vía USB		
2 conectores RJ 45 (RS422) ¹⁾	Fronius Solar Net		
Salida de aviso ¹⁾	Gestión de la energía (salida de relé libre de potencial)		
Datalogger y Servidor web	Incluido		
Input externo ¹⁾	Interface S0-Meter / Input para la protección contra sobretensión		
RS485	Modbus RTU SunSpec o conexión del contador		

¹⁾ También disponible en la versión light.

Más información sobre la disponibilidad de inversores en su país en www.fronius.es.

/ Perfect Welding / Solar Energy / Perfect Charging

TRES UNIDADES DE NEGOCIO, UNA MISMA PASIÓN: TECNOLOGÍA QUE ESTABLECE ESTÁNDARES.

Lo que en 1945 comenzó como una empresa unipersonal, en la actualidad marca los estándares tecnológicos en los sectores de tecnología de soldadura, energía fotovoltaica y carga de baterías. En la actualidad contamos en todo el mundo con 4.550 empleados y 1.241 patentes concedidas por desarrollos de productos, poniendo de manifiesto nuestro innovador espíritu. La expresión „desarrollo sostenible“ significa para nosotros fomentar aspectos sociales y relevantes para el medio ambiente, teniendo en cuenta los factores económicos. Nuestro objetivo siempre ha sido el mismo: ser líderes en innovación.

Para obtener información más detallada sobre todos los productos de Fronius y nuestros distribuidores y representantes en todo el mundo visite www.fronius.com v09 May 2018 ES

Fronius España S.L.U.
Parque Empresarial LA CARPETANIA
Miguel Faraday 2
28906 Getafe (Madrid)
España
Teléfono +34 91 649 60 40
pv-sales-spain@fronius.com
www.fronius.es

Fronius International GmbH
Froniusplatz 1
4600 Wels
Austria
Teléfono +43 7242 241-0
Fax +43 7242 241-953940
pv-sales@fronius.com
www.fronius.com



FRONIUS SYMO

Máxima flexibilidad para las aplicaciones del futuro



Tecnología SnapINverter



Comunicación de datos integrada



Seguimiento inteligente GMPP



Smart Grid Ready



Diseño SuperFlex



Inyección cero



Con un rango de potencia nominal entre 3,0 y 20,0 kW, el Fronius Symo es el inversor trifásico sin transformador para todo tipo de instalaciones. Gracias a su flexible diseño, el Fronius Symo es perfecto para instalaciones en superficies irregulares o para tejados con varias orientaciones.

La conexión a Internet a través de WLAN o Ethernet y la facilidad de integración de componentes de otros fabricantes hacen del Fronius Symo uno de los inversores con mayor flexibilidad en comunicaciones en el mercado.

DATOS TÉCNICOS FRONIUS SYMO (3.0-3-S, 3.7-3-S, 4.5-3-S, 3.0-3-M, 3.7-3-M, 4.5-3-M)

DATOS DE ENTRADA	SYMO 3.0-3-S	SYMO 3.7-3-S	SYMO 4.5-3-S	SYMO 3.0-3-M	SYMO 3.7-3-M	SYMO 4.5-3-M
Número de seguidores MPP		1			2	
Máx. corriente de entrada ($I_{dc\ máx. 1} / I_{dc\ máx. 2}^{1)}$)		16 A			16 A / 16 A	
Máxima corriente de cortocircuito de MPP ₁ / MPP ₂ ¹⁾ ($I_{sc\ pv}^{**}$)		31 A			31 A / 31 A	
Rango de tensión de entrada CC ($U_{dc\ mín.} - U_{dc\ máx.}$)				150 - 1000 V		
Tensión de puesta en servicio ($U_{dc\ arranque}$)				200 V		
Rango de tensión MPP				150 - 800 V		
Número de entradas CC		3			2+2	
Máx. salida del generador FV ($P_{dc\ máx.}$)	6,0 kW _{pico}	7,4 kW _{pico}	9,0 kW _{pico}	6,0 kW _{pico}	7,4 kW _{pico}	9,0 kW _{pico}

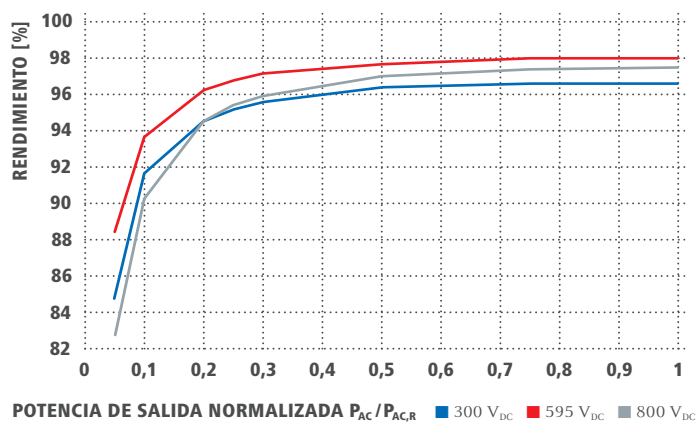
DATOS DE SALIDA	SYMO 3.0-3-S	SYMO 3.7-3-S	SYMO 4.5-3-S	SYMO 3.0-3-M	SYMO 3.7-3-M	SYMO 4.5-3-M
Potencia nominal CA ($P_{ac,r}$)	3.000 W	3.700 W	4.500 W	3.000 W	3.700 W	4.500 W
Máxima potencia de salida	3.000 VA	3.700 VA	4.500 VA	3.000 VA	3.700 VA	4.500 VA
Corriente de salida CA ($I_{ac\ nom.}$)	4,3 A	5,3 A	6,5 A	4,3 A	5,3 A	6,5 A
Acoplamiento a la red (rango de tensión)	3-NPE 400 V / 230 V o 3-NPE 380 V / 220 V (+20 % / -30 %)					
Frecuencia (rango de frecuencia)	50 Hz / 60 Hz (45 - 65 Hz)					
Coefficiente de distorsión no lineal	< 3 %					
Factor de potencia ($\cos\ \varphi_{ac,r}$)	0,70 - 1 ind. / cap.			0,8 - 1 ind. / cap.		

DATOS GENERALES	SYMO 3.0-3-S	SYMO 3.7-3-S	SYMO 4.5-3-S	SYMO 3.0-3-M	SYMO 3.7-3-M	SYMO 4.5-3-M
Dimensiones (altura x anchura x profundidad)	645 x 431 x 204 mm					
Peso	16,0 kg			19,9 kg		
Tipo de protección	IP 65					
Clase de protección	1					
Categoría de sobretensión (CC / CA) ²⁾	2 / 3					
Consumo nocturno	< 1 W					
Concepto de inversor	Sin transformador					
Refrigeración	Refrigeración de aire regulada					
Instalación	Instalación interior y exterior					
Margen de temperatura ambiente	-25 - +60 °C					
Humedad de aire admisible	0 - 100 %					
Máxima altitud	2.000 m / 3.400 m (rango de tensión sin restricciones / con restricciones)					
Tecnología de conexión CC	3 x CC+ y 3 x CC bornes roscados 2,5 - 16 mm ²			4 x CC+ y 4 x CC bornes roscados 2,5 - 16mm ^{2,3)}		
Tecnología de conexión principal	5 polos CA bornes roscados 2,5 - 16 mm ²			5 polos CA bornes roscados 2,5 - 16mm ^{2,3)}		
Certificados y cumplimiento de normas	ÖVE / ÖNORM E 8001-4-712, DIN V VDE 0126-1-1/A1, VDE AR N 4105, IEC 62109-1/2, IEC 62116, IEC 61727, AS 3100, AS 4777-2, AS 4777-3, CER 06-190, G83/2, UNE 206007-1, SI 4777 ¹⁾ , CEI 0-21 ¹⁾ , NRS 097					
País de fabricación	Austria					

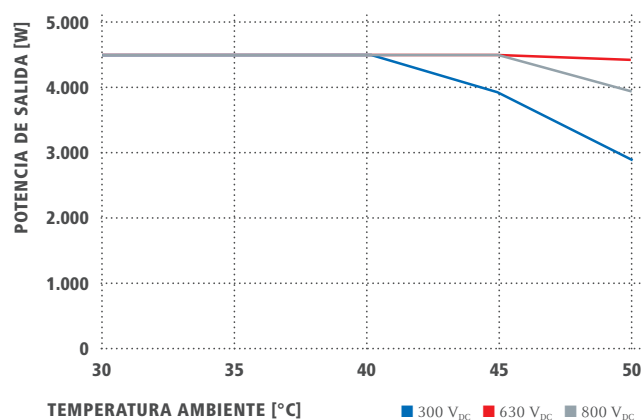
¹⁾ Esto se aplica a Fronius Symo 3.0-3-M, 3.7-3-M y 4.5-3-M. ²⁾ De acuerdo con IEC 62109-1.

³⁾ 16 mm² sin necesidad de terminales de conexión. ^{**} $I_{sc\ pv} = I_{sc\ máx} \geq I_{sc\ (STC)}$ x 1,25, de acuerdo, por ejemplo, a IEC 60364-7-712, NEC 2020, AS/NZS 5033:2021. Más información sobre la disponibilidad de inversores en su país en www.fronius.es.

CURVA DE RENDIMIENTO FRONIUS SYMO 4.5-3-S



REDUCCIÓN DE TEMPERATURA FRONIUS SYMO 4.5-3-S



DATOS TÉCNICOS FRONIUS SYMO (3.0-3-S, 3.7-3-S, 4.5-3-S, 3.0-3-M, 3.7-3-M, 4.5-3-M)

RENDIMIENTO	SYMO 3.0-3-S	SYMO 3.7-3-S	SYMO 4.5-3-S	SYMO 3.0-3-M	SYMO 3.7-3-M	SYMO 4.5-3-M
Máximo rendimiento	98,0 %					
Rendimiento europeo (η_{EU})	96,2 %	96,7 %	97,0 %	96,5 %	96,9 %	97,2 %
Rendimiento de adaptación MPP	> 99,9 %					

EQUIPAMIENTO DE SEGURIDAD	SYMO 3.0-3-S	SYMO 3.7-3-S	SYMO 4.5-3-S	SYMO 3.0-3-M	SYMO 3.7-3-M	SYMO 4.5-3-M
Medición del aislamiento CC	Sí					
Comportamiento de sobrecarga	Desplazamiento del punto de trabajo, limitación de potencia					
Seccionador CC	Sí					
Protección contra polaridad inversa	Sí					

INTERFACES	SYMO 3.0-3-S	SYMO 3.7-3-S	SYMO 4.5-3-S	SYMO 3.0-3-M	SYMO 3.7-3-M	SYMO 4.5-3-M
WLAN / Ethernet LAN	Fronius Solar.web, Modbus TCP SunSpec, Fronius Solar API (JSON)					
6 inputs y 4 inputs/outputs digitales	Interface receptor del control de onda					
USB (Conector A) ¹⁾	Datalogging, actualización de inversores vía USB					
2 conectores RJ 45 (RS422) ¹⁾	Fronius Solar Net					
Salida de aviso ¹⁾	Gestión de la energía (salida de relé libre de potencial)					
Datalogger and Webservice	Incluido					
Input externo ¹⁾	Interface S0-Meter / Input para la protección contra sobretensión					
RS485	Modbus RTU SunSpec o conexión del contador					

¹⁾También disponible en la versión light.

DATOS TÉCNICOS FRONIUS SYMO (5.0-3-M, 6.0-3-M, 7.0-3-M, 8.2-3-M)

DATOS DE ENTRADA	SYMO 5.0-3-M	SYMO 6.0-3-M	SYMO 7.0-3-M	SYMO 8.2-3-M
Número de seguidores MPP	2			
Máx. corriente de entrada ($I_{dc\ máx. 1} / I_{dc\ máx. 2}$)	16 A / 16 A			
Máxima corriente de cortocircuito de MPP ₁ / MPP ₂ ($I_{sc\ pv}$)*	31 A / 31 A			
Rango de tensión de entrada CC ($U_{dc\ mín.} - U_{dc\ máx.}$)	150 - 1000 V			
Tensión de puesta en servicio ($U_{dc\ arranque}$)	200 V			
Rango de tensión MPP	150 - 800 V			
Número de entradas CC	2+2			
Máx. salida del generador FV ($P_{dc\ máx.}$)	10,0 kW _{pico}	12,0 kW _{pico}	14,0 kW _{pico}	16,4 kW _{pico}

DATOS DE SALIDA	SYMO 5.0-3-M	SYMO 6.0-3-M	SYMO 7.0-3-M	SYMO 8.2-3-M
Potencia nominal CA ($P_{ac,r}$)	5.000 W	6.000 W	7.000 W	8.200 W
Máxima potencia de salida	5.000 VA	6.000 VA	7.000 VA	8.200 VA
Corriente de salida CA ($I_{ac\ nom.}$)	7,2 A	8,7 A	10,1 A	11,8 A
Acoplamiento a la red (rango de tensión)	3-NPE 400 V / 230 V o 3-NPE 380 V / 220 V (+20 % / -30 %)			
Frecuencia (rango de frecuencia)	50 Hz / 60 Hz (45 - 65 Hz)			
Coefficiente de distorsión no lineal	< 3 %			
Factor de potencia ($\cos \phi_{ac,r}$)	0,8 - 1 ind. / cap.			

DATOS GENERALES	SYMO 5.0-3-M	SYMO 6.0-3-M	SYMO 7.0-3-M	SYMO 8.2-3-M
Dimensiones (altura x anchura x profundidad)	645 x 431 x 204 mm			
Peso	19,9 kg			21,9 kg
Tipo de protección	IP 65			
Clase de protección	1			
Categoría de sobretensión (CC / CA) ¹⁾	2 / 3			
Consumo nocturno	< 1 W			
Concepto de inversor	Sin transformador			
Refrigeración	Refrigeración de aire regulada			
Instalación	Instalación interior y exterior			
Margen de temperatura ambiente	-25 - +60 °C			
Humedad de aire admisible	0 - 100 %			
Máxima altitud	2.000 m / 3.400 m (rango de tensión sin restricciones / con restricciones)			
Tecnología de conexión CC	4 x CC+ y 4 x CC bornes roscados 2,5 - 16mm ² ²⁾			
Tecnología de conexión principal	5 polos CA bornes roscados 2,5 - 16mm ² ²⁾			
Certificados y cumplimiento de normas	ÖVE / ÖNORM E 8001-4-712, DIN V VDE 0126-1-1/A1, VDE AR N 4105, IEC 62109-1/-2, IEC 62116, IEC 61727, AS 3100, AS 4777-2, AS 4777-3, CER 06-190, G83/2, UNE 206007-1, S1 4777, CEI 0-21, NRS 097			
País de fabricación	Austria			

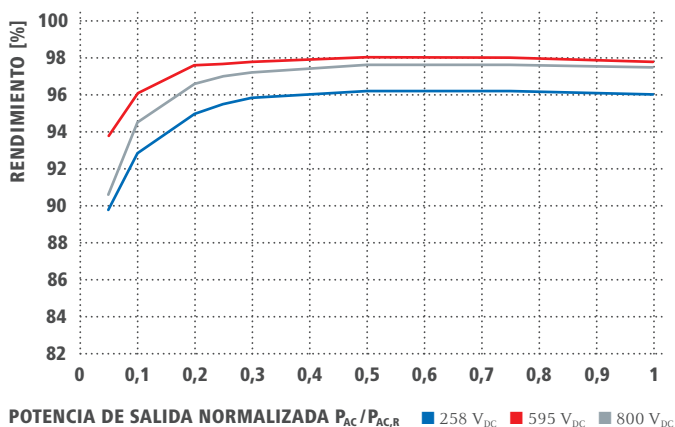
¹⁾ De acuerdo con IEC 62109-1.

²⁾ 16 mm² sin necesidad de terminales de conexión.

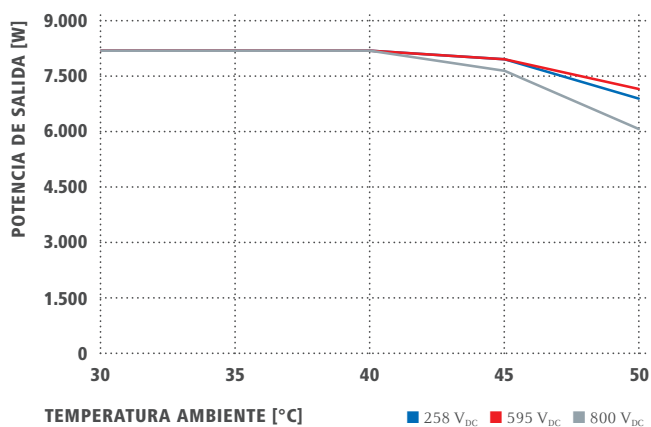
* $I_{sc\ pv} = I_{sc\ max} \geq I_{sc} (STC) \times 1,25$, de acuerdo, por ejemplo, a IEC 60364-7-712, NEC 2020, AS/NZS 5033:2021.

Más información sobre la disponibilidad de inversores en su país en www.fronius.es.

CURVA DE RENDIMIENTO FRONIUS SYMO 8.2-3-M



REDUCCIÓN DE TEMPERATURA FRONIUS SYMO 8.2-3-M



DATOS TÉCNICOS FRONIUS SYMO (5.0-3-M, 6.0-3-M, 7.0-3-M, 8.2-3-M)

RENDIMIENTO	SYMO 5.0-3-M	SYMO 6.0-3-M	SYMO 7.0-3-M	SYMO 8.2-3-M
Máximo rendimiento	98,0 %			
Rendimiento europeo (η _{EU})	97,3 %	97,5 %	97,6 %	97,7 %
Rendimiento de adaptación MPP	> 99,9 %			

EQUIPAMIENTO DE SEGURIDAD	SYMO 5.0-3-M	SYMO 6.0-3-M	SYMO 7.0-3-M	SYMO 8.2-3-M
Medición del aislamiento CC	Sí			
Comportamiento de sobrecarga	Desplazamiento del punto de trabajo, limitación de potencia			
Seccionador CC	Sí			
Protección contra polaridad inversa	Sí			

INTERFACES	SYMO 5.0-3-M	SYMO 6.0-3-M	SYMO 7.0-3-M	SYMO 8.2-3-M
WLAN / Ethernet LAN	Fronius Solar.web, Modbus TCP SunSpec, Fronius Solar API (JSON)			
6 inputs y 4 inputs/outputs digitales	Interface receptor del control de onda			
USB (Conector A) ¹⁾	Datalogging, actualización de inversores vía USB			
2 conectores RJ 45 (RS422) ¹⁾	Fronius Solar Net			
Salida de aviso ¹⁾	Gestión de la energía (salida de relé libre de potencial)			
Datalogger and Webserver	Incluido			
Input externo ¹⁾	Interface S0-Meter / Input para la protección contra sobretensión			
RS485	Modbus RTU SunSpec o conexión del contador			

¹⁾ También disponible en la versión light.

DATOS TÉCNICOS FRONIUS SYMO (10.0-3-M, 12.5-3-M, 15.0-3-M, 17.5-3-M, 20.0-3-M)

DATOS DE ENTRADA	SYMO 10.0-3-M	SYMO 12.5-3-M	SYMO 15.0-3-M	SYMO 17.5-3-M	SYMO 20.0-3-M
Número de seguidores MPP	2				
Máx. corriente de entrada ($I_{dc\ máx. 1} / I_{dc\ máx. 2}$)	27 A / 16,5 A ¹⁾		33 A / 27 A		
Máx. corriente de entrada total ($I_{dc\ máx. 1} + I_{dc\ máx. 2}$)	43,5 A		51 A		
Máxima corriente de cortocircuito de MPP ₁ / MPP ₂ ($I_{sc\ pv}$) [*]	56 A / 34 A		68 A / 56 A		
Rango de tensión de entrada CC ($U_{dc\ mín.} - U_{dc\ máx.}$)	200 - 1000 V				
Tensión de puesta en servicio ($U_{dc\ arranque}$)	200 V				
Rango de tensión MPP	200 - 800 V				
Número de entradas CC	3+3				
Máx. salida del generador FV ($P_{dc\ máx.}$)	15,0 kW _{pico}	18,8 kW _{pico}	22,5 kW _{pico}	26,3 kW _{pico}	30,0 kW _{pico}

DATOS DE SALIDA	SYMO 10.0-3-M	SYMO 12.5-3-M	SYMO 15.0-3-M	SYMO 17.5-3-M	SYMO 20.0-3-M
Potencia nominal CA ($P_{ac,r}$)	10.000 W	12.500 W	15.000 W	17.500 W	20.000 W
Máxima potencia de salida	10.000 VA	12.500 VA	15.000 VA	17.500 VA	20.000 VA
Corriente de salida CA ($I_{ac\ nom.}$)	14,4 A	18,0 A	21,7 A	25,3 A	28,9 A
Acoplamiento a la red (rango de tensión)	3-NPE 400 V / 230 V o 3-NPE 380 V / 220 V (+20 % / -30 %)				
Frecuencia (rango de frecuencia)	50 Hz / 60 Hz (45 - 65 Hz)				
Coefficiente de distorsión no lineal	1,8 %	2,0 %	1,5 %	1,5 %	1,3 %
Factor de potencia ($\cos \phi_{ac,r}$)	0 - 1 ind. / cap.				

DATOS GENERALES	SYMO 10.0-3-M	SYMO 12.5-3-M	SYMO 15.0-3-M	SYMO 17.5-3-M	SYMO 20.0-3-M
Dimensiones (altura x anchura x profundidad)	725 x 510 x 225 mm				
Peso	34,8 kg		43,4 kg		
Tipo de protección	IP 66				
Clase de protección	1				
Categoría de sobretensión (CC / CA) ²⁾	2 / 3				
Consumo nocturno	< 1 W				
Concepto de inversor	Sin transformador				
Refrigeración	Refrigeración de aire regulada				
Instalación	Instalación interior y exterior				
Margen de temperatura ambiente	-40 - +60 °C				
Humedad de aire admisible	0 - 100 %				
Máxima altitud	2.000 m / 3.400 m (rango de tensión sin restricciones / con restricciones)				
Tecnología de conexión CC	6 x CC+ y 6 x CC bornes roscados 2,5 - 16 mm ²				
Tecnología de conexión principal	5 polos CA bornes roscados 2,5 - 16 mm ²				
Certificados y cumplimiento de normas	ÖVE / ÖNORM E 8001-4-712, DIN V VDE 0126-1-1/A1, VDE AR N 4105, IEC 62109-1/-2, IEC 62116, IEC 61727, AS 3100, AS 4777-2, AS 4777-3, CER 06-190, G83/2, UNE 206007-1, SI 4777, CEI 0-16, CEI 0-21, NRS 097				
País de fabricación	Austria				

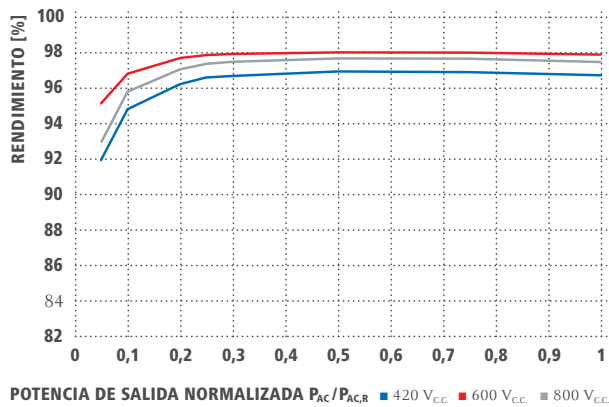
¹⁾ 14 A para tensiones < 420 V

²⁾ De acuerdo con IEC 62109-1. Carril DIN disponible para protección de sobretensiones de tipo 1+ 2 o tipo 2.

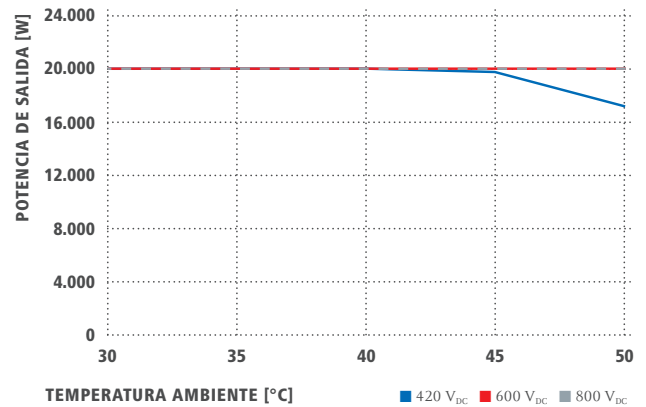
* $I_{sc\ pv} = I_{sc\ max} \geq I_{sc\ (STC)} \times 1,25$, de acuerdo, por ejemplo, a IEC 60364-7-712, NEC 2020, AS/NZS 5033:2021.

Más información sobre la disponibilidad de inversores en su país en www.fronius.es.

CURVA DE RENDIMIENTO FRONIUS SYMO 20.0-3-M



REDUCCIÓN DE TEMPERATURA FRONIUS SYMO 20.0-3-M



DATOS TÉCNICOS FRONIUS SYMO (10.0-3-M, 12.5-3-M, 15.0-3-M, 17.5-3-M, 20.0-3-M)

RENDIMIENTO	SYMO 10.0-3-M	SYMO 12.5-3-M	SYMO 15.0-3-M	SYMO 17.5-3-M	SYMO 20.0-3-M
Máximo rendimiento		98,0 %		98,1 %	
Rendimiento europeo (η_{EU})	97,4 %	97,6 %	97,8 %	97,8 %	97,9 %
Rendimiento de adaptación MPP			> 99,9 %		

EQUIPAMIENTO DE SEGURIDAD	SYMO 10.0-3-M	SYMO 12.5-3-M	SYMO 15.0-3-M	SYMO 17.5-3-M	SYMO 20.0-3-M
Medición del aislamiento CC			Si		
Comportamiento de sobrecarga		Desplazamiento del punto de trabajo, limitación de potencia			
Seccionador CC			Si		
Protección contra polaridad inversa			Si		

INTERFACES	SYMO 10.0-3-M	SYMO 12.5-3-M	SYMO 15.0-3-M	SYMO 17.5-3-M	SYMO 20.0-3-M
WLAN / Ethernet LAN		Fronius Solar.web, Modbus TCP SunSpec, Fronius Solar API (JSON)			
6 inputs y 4 inputs/outputs digitales		Interface receptor del control de onda			
USB (Conector A) ¹⁾		Datalogging, actualización de inversores vía USB			
2 conectores RJ 45 (RS422) ¹⁾		Fronius Solar Net			
Salida de aviso ¹⁾		Gestión de la energía (salida de relé libre de potencial)			
Datalogger and Webserver		Incluido			
Input externo ¹⁾		Interface SO-Meter / Input para la protección contra sobretensión			
RS485		Modbus RTU SunSpec o conexión del contador			

¹⁾ También disponible en la versión light.

Más información sobre la disponibilidad de inversores en su país en www.fronius.es.

/ Perfect Welding / Solar Energy / Perfect Charging

TRES UNIDADES DE NEGOCIO, UNA MISMA PASIÓN: TECNOLOGÍA QUE ESTABLECE ESTÁNDARES.

Lo que en 1945 comenzó como una empresa unipersonal, en la actualidad marca los estándares tecnológicos en los sectores de tecnología de soldadura, energía fotovoltaica y carga de baterías. En la actualidad contamos en todo el mundo con 4.550 empleados y 1.241 patentes concedidas por desarrollos de productos, poniendo de manifiesto nuestro innovador espíritu. La expresión „desarrollo sostenible“ significa para nosotros fomentar aspectos sociales y relevantes para el medio ambiente, teniendo en cuenta los factores económicos. Nuestro objetivo siempre ha sido el mismo: ser líderes en innovación.

Para obtener información más detallada sobre todos los productos de Fronius y nuestros distribuidores y representantes en todo el mundo visite www.fronius.com v09 May 2018 ES

Fronius España S.L.U.
Parque Empresarial LA CARPETANIA
Miguel Faraday 2
28906 Getafe (Madrid)
España
Teléfono +34 91 649 60 40
pv-sales-spain@fronius.com
www.fronius.es

Fronius International GmbH
Froniusplatz 1
4600 Wels
Austria
Teléfono +43 7242 241-0
Fax +43 7242 241-953940
pv-sales@fronius.com
www.fronius.com