



SOLUCIONES INNOVADORAS PARA AGUA POTABLE

Desde 1920



PRODUCTOS DE SUMINISTRO DE AGUA

CONTENIDO

- 3** Historia de Elkay® / Contacto
- 4** Certificaciones
- 5** Aplicaciones
- 6** Filtración de agua
- 8** Estaciones llenadoras de botellas ezH2O® mejoradas
- 10** Estaciones llenadoras de botellas y con bebedero EZ
- 13** Activación mecánica
- 16** Antivandálico
- 19** Fuentes Arquitectónicas
- 27** Montaje en pared empotrado / superficial
- 29** Exteriores
- 33** Fuentes de Agua Potable
- 35** Bebederos Legacy
- 40** Enfriadores de agua remotos
- 42** Accesorios
- 45** Dispensadores de Agua



Elkay Manufacturing Company inició en un pequeño espacio de 640 metros cuadrados en el lado norte de Chicago. Fue en 1920 cuando la calidad de una empresa se medía únicamente por el servicio al cliente, integridad y, sobre todo, la mano de obra. Hoy, Elkay es uno de los más grandes fabricantes de bebederos comerciales.

Al mismo tiempo somos líderes en el mercado al innovar, de manera sustentable, productos como nuestras estaciones para llenado de botellas ezH2O[®]. A través de los años nuestros valores fundamentales no se han movido, permaneciendo igual de fuertes que hace casi un siglo.

REPRESENTANTES DE VENTAS: 01 800 73 78 455

Cualquiera que sea su necesidad, tenemos el producto que cumplirán con sus requisitos y superarán sus expectativas. Para realizar una cotización o conocer más información sobre nuestros productos envíe un correo a: latam@elkay.com

SERVICIO TÉCNICO: 01 800 737 8455

Nuestros técnicos capacitados están disponibles en horarios de oficina para ayudarle en la configuración, servicio de mantenimiento, o bien, resolver cualquier tipo de problema que usted pudiera tener. Al llamar favor de tener a la mano el modelo y número de serie que están en su etiqueta de información.

HOJAS DE ESPECIFICACIONES DE PRODUCTO:

Visite latam.elkay.com para consultar y descargar la hoja de especificaciones nuestros productos.



CERTIFICADOS

NUESTROS BEBEDEROS Y ESTACIONES LLENADORAS DE BOTELLA CUENTAN CON LOS SIGUIENTES CERTIFICADO DE SEGURIDAD:



- Los enfriadores, bebederos y enfriadores remotos Elkay están certificados bajo las normas NSF/ANSI 61 anexo G, AB1953.



- Los enfriadores y bebederos Elkay están fabricados con un sistema de tuberías compuestas de cobre, totalmente libres de plomo.



- Boquilla segura Flexi-Guard® con un estilo contemporáneo y un agente especial anti-microbios, que es insertado en la boquilla, para un mayor grado de higiene.



- Muchos de los enfriadores eléctricos Elkay están catalogados por Underwriters Laboratories Inc. y cumplen con los requerimientos de seguridad de Estados Unidos y Canadá.



- Diseñados para cumplir el estándar A.R.I. normativa 1010.



- La planta Elkay ubicada en Savanna, Illinois, cuenta con el registro del ISO 9001.

CONTENIDO RECICLADO



En Elkay colaboramos para ayudar a preservar los recursos naturales de la tierra. Nuestros productos están fabricados con contenidos reciclados en la medida de lo posible. La cantidad de contenido reciclado varía entre nuestros diferentes productos.

FABRICADOS EN LOS ESTADOS UNIDOS



Todos nuestros bebederos, fuentes arquitectónicas, enfriadores remotos y estaciones llenadoras de botellas son orgullosamente fabricados en Savanna, IL USA

Los productos ELKAY son ideales para cualquier ambiente:

- Escuelas y Universidades
- Oficinas
- Gimnasios
- Aeropuertos
- Parques y Áreas recreativas
- Hospitales
- Centros Comerciales
- Residenciales





Filtración de agua

FILTRACIÓN DE AGUA

Agua potable, limpia y segura.

Nuestros filtros reducen contaminantes dañinos y la cloración del agua entrante. Dichos filtros están diseñados para una instalación y sustitución rápida, fácil y segura.



51299C

Filtro WaterSentry® VII para enfriadores y bebederos

- Filtro de repuesto de 1,500 galones para enfriadores y bebederos.
- Reduce el plomo, el cloro, sabores, olores y partículas clase 1.



51300C

Filtro WaterSentry® Plus ezH2O

- Filtro de repuesto de 3,000 galones para estaciones de llenado de botellas.
- Reduce el plomo, el cloro, sabores, olores y partículas clase 1.



WSP35000

WaterSentry® Pure™ Filtro de Bacterias de Alta Capacidad

Ideal para nuevos establecimientos con mucho flujo de personas.

- Capacidad de hasta 35,000 galones (132,000 litros), perfecto para áreas de alto tráfico
- Mediante el sistema de microfiltración, usa tecnología de bloque de carbón y una membrana filtrante para eliminar lo siguiente: bacteria y coliformes totales, sabor, odor y cloro.



Estaciones Llenadoras de Botellas Mejoradas





Estación Llenadora de Botellas mejorada con Bebedero

Presentamos la línea mejorada de estaciones llenadoras de botellas con una apariencia moderna y elegante. Estas unidades tienen todas las características de nuestra estación llenadora de botellas EZ, pero además incluyen nuestro innovador sistema Green Ticker™ y un monitor visual del estatus del filtro, mismos que han sido integrados en un área de sencilla visualización.

Fácil instalación

Ahora con una sola conexión. El equipo llega en una sola caja.

Características para el ahorro de energía

Programable para ser apagado cuando el edificio ya no se encuentre en horario laboral, ahorrando así energía y costos.

Sistema de auto monitoreo

Unidades con monitor múltiple para un funcionamiento óptimo, permitiendo realizar el seguimiento del ahorro de energía y costo, después de su instalación.

Cambio de filtro fácil

Los sensores FillSafe™ reinician automáticamente el monitor del filtro, de rojo a verde para que el usuario siempre sepa que está recibiendo agua filtrada.

Pantalla de visualización gráfica

La pantalla cuenta con un contador de botellas y se puede personalizar por el usuario final.

Luces LED de bajo consumo de energía

Los usuarios pueden ver cuando la botella se encuentra llena.

- El dispositivo para llenado de botellas cuenta con un sensor de activación sanitario (sin contacto manual) y un temporizador de cerrado automático después de 20 segundos.
- Llenado rápido de 1.1 a 1.5 galones por minuto.
- Green Ticker™ cuenta la cantidad de botellas que se evitó desperdiciar.
- Cuenta con un filtro WaterSentry® Plus, con capacidad para filtrar hasta 3,000 galones y un monitor de LED que indica cuándo se debe reemplazar el filtro.
- El diseño versátil de dos niveles del enfriador permite una instalación estándar de arriba-izquierda / abajo-derecha o viceversa, tan solo cambiando el orden del enfriador.

OPCIONES DISPONIBLES

- Individual / dos niveles.
- Gris claro / acero inoxidable.
- Con filtro / sin filtro.
- Pantalla de 5".

ACCESORIOS - Para filtros ver página 7.



Estaciones Llenadoras de Botellas y Bebedero EZ

Estación Llenadora de Botellas con Bebedero



Las estaciones llenadoras de botellas en interiores ezH2O® trabajan a la par con los bebederos Elkay EZ. Cuentan con la boquilla segura Flexi-Guard® y un cómodo botón de operación.

- El dispositivo para llenado de botellas cuenta con un sensor de activación (sin contacto manual) y un temporizador de cerrado automático después de 20 segundos.
- Llenado rápido de 1.1 a 1.5 galones por minuto.
- Green Ticker™ cuenta la cantidad de botellas de 20 oz. que se evitó desperdiciar.
- Cuenta con WaterSentry® Plus capacidad para filtrar hasta 3,000 galones y un monitor de LED que indica cuando se debe reemplazar el filtro.
- El diseño bi-level del bebedero permite una instalación estándar de arriba-izquierda / abajo-derecha o viceversa, tan solo cambiando el orden del enfriador.
- Para uso en interiores



OPCIONES DISPONIBLES

- Individual / dos niveles.
- Con refrigeración / sin refrigeración.
- Boquilla Flexi-Guard® / Boquilla anti-vandálica.
- Con filtro / sin filtro.
- Acero inoxidable / gris claro
- Acero inoxidable / granito.

ACCESORIOS - Para filtros ver página 7.

UNIDADES EZ



Bebederos

Los modelos Elkay EZ son nuestros bebederos más populares para uso en interiores

- Boquilla estándar con seguro Flexi-Guard®.
- La tarja profunda minimiza el salpicado y cuenta con un drenaje integral para la limpieza de la misma.
- Filtración WaterSentry® con capacidad de hasta 3,000 galones.



EZS8L

OPCIONES DISPONIBLES

- Con refrigeración / sin refrigeración.
- Gris claro / acero inoxidable.
- Diseño versátil dos niveles.
- Boquilla anti-vadámica.
- Barras de acción push
- Individual / dos niveles.
- Barras de acción por sensor (manos libres)
- Con filtro / sin filtro.



ACCESORIOS - Para filtros ver página 7.



EZSTL8LC



EZO8L





Estaciones Llenadoras de
Botellas - Activación
Mecánica



Estación Llenadora de Botella con Bebedero



Las estaciones llenadora de botella ezH2O® trabaja junto a un bebedero mecánico. Las barras de empuje de cerrado automático y activación mecánica al frente y a los lados, funciona incluso durante apagones eléctricos.

- El dispositivo para llenado de botellas cuenta con un sensor de activación sanitario (sin contacto manual) y un temporizador de cerrado automático después de 20 segundos.
- Llenado rápido de 1.1 a 1.5 galones por minuto.
- Green Ticker™ cuenta la cantidad de botellas que se evitó desperdiciar.
- Cuenta con WaterSentry® Plus capacidad para filtrar hasta 3,000 galones y un monitor de LED que indica cuándo se debe reemplazar el filtro.
- Para uso en interiores.

OPCIONES DISPONIBLES



- Individual / dos niveles.
- Con refrigeración / sin refrigeración.
- Boquilla Flexi-Guard®
- Con filtro / sin filtro.
- Acero inoxidable / gris claro
- Acero inoxidable / granito.



ACCESORIOS - Para filtros ver página 7.



ACTIVACIÓN MECÁNICA

Bebederos



EMABF8L

Bebederos para interiores, ideales para áreas propensas a fallas de electricidad

- Activación mecánica con botones que funciona incluso durante apagones eléctricos
- Boquilla Flexi-Guard que cuenta con un protector bucal antimicrobiano flexible para evitar lesiones y el desarrollo de microorganismos.

OPCIONES DISPONIBLES

- Con refrigeración / sin refrigeración.
- Individual / dos niveles.
- Boquilla antivandálica
- Con filtro / sin Filtro.
- Acero inoxidable / gris claro
- Acero inoxidable /granito

ACCESORIOS - Para filtros ver página 7.



EMABFTL8LC



Estaciones Llenadoras
de Botellas y Bebederos
Antivandálico



ANTIVANDÁLICA



LVR C8 WSK

Estaciones llenadoras de botellas antivandálicas

Construidos completamente en acero inoxidable durable y fácil de limpiar.

- Bebedero y estación llenadora de botellas antivandálica, fusionados para ahorrar espacio y con mayor resistencia al uso.
- Activación con botón antivandálico, tanto estación llenadora de botellas como bebedero
- Llenado rápido de 1.1 a 1.5 galones por minuto.
- Green Ticker™ cuenta la cantidad de botellas de 20oz. que se evitó desperdiciar.
- Cuenta con WaterSentry® Plus capacidad para filtrar hasta 3,000 galones y un monitor de LED que indica cuándo se debe reemplazar el filtro.
- Para uso en interiores y exteriores



LVR CT L8 WSK

OPCIONES DISPONIBLES

- Con refrigeración / sin refrigeración.
- Con filtro (interiores) / sin filtro (exteriores).

ACCESORIOS - Para filtros ver página 7.





Bebedero Antivandálico



VRC8S

Bebedero montado a pared con botón de activación resistente a la manipulación y boquilla de una sola pieza.

- Cumple con el diseño ADA* fusionados para el ahorro de espacio.
- Botón mecánico de acción simple de cierre automático.
- Estructura de acero inoxidable resistente a entornos agresivos y a las manchas.
- Para uso en interiores y exteriores.

OPCIONES DISPONIBLES

- Con refrigeración / sin refrigeración.
- Con Rejilla / sin rejilla (tipo persiana).
- Con filtro (interiores) / sin filtro (exterior).
- Resistente a la congelación / sin resistencia a la congelación.



VRCTL8SC

ACCESORIOS - Para filtros ver página 7.





Fuentes
Arquitectónicas



LZWS-SFGRN8K

Fuente arquitectónica Swirlflo® en combinación con el sistema para llenado de botellas

Incluye Elkay ezH2O® estación llenadora de botellas y bebedero ecológico Swirlflo®.

- Llenado de botellas con sensor de activación (sin contacto manual) con temporizador de cerrado automático después de 20 segundos.
- Green Ticker™ cuenta la cantidad de botellas que se evitó desperdiciar.
- Cuenta con monitor de LED que indica cuándo el filtro WaterSentry®Plus, con capacidad de 3,000 galones, debe ser reemplazado.
- Para uso en interiores

OPCIONES DISPONIBLES

- Con filtro / sin filtro.
- Con refrigeración / sin refrigeración.
- Individual / dos niveles.
- Refrigeración empotrada en la pared con panel trasero.



LZWS-EDFPBM117K

ACCESORIOS - Para filtros ver página 7.

- Panel de acceso



LZWS-LRPBM28K





EDFPB114C

Fuentes SWIRLFLO®

Las fuentes arquitectónicas Swirlflo® ADA* tienen un diseño impecable en forma de óvalo, con una tarja contorneada diseñada para proporcionar una superficie a prueba de salpicaduras. Fabricadas 100% en acero inoxidable.

- Botón frontal antivandálico que facilita su operación.
- Boquilla estandar segura Flexi-Guard®.
- Para uso en interiores



EDFPBM117C

OPCIONES DISPONIBLES

- Boquilla antivandálica.
- Resistente a temperaturas bajo cero.
- Filtro WaterSentry® Plus con capacidad hasta de 3000 galones, opcional.
- Con refrigeración / sin refrigeración.



ERPBM8K

ACCESORIOS - Para filtros ver página 7.

- Soporte de pared - MPW200.
- Marco de montaje - MF100.



ERPBM28K





Fuente arquitectónica Soft Sides® en combinación con el sistema llenador de botellas

Su instalación es empotrado en la pared, la estación incluye un llenador de botellas y una fuente arquitectónica Soft Sides® integrada.

- Sensor de activación automática (sin contacto manual) con temporizador de cerrado automático después de 20 segundos.
- Llenado rápido de 1.1 a 1.5 galones por minuto.
- Green Ticker™ cuenta la cantidad de botellas del 20 oz. que se evitó desperdiciar.
- Cuenta con el filtro WaterSentry® Plus™ con capacidad de hasta 3,000 galones.
- Incluye un monitor visual de LED que indica cuando se debe reemplazar el filtro.
- Para uso en interiores.



OPCIONES DISPONIBLES

- Con filtro / sin filtro.
- Individual / dos niveles.
- Con refrigeración / sin refrigeración.

ACCESORIOS - Para filtros ver página 7.

- Faldón - LKAPR2.
- Panel de acceso - ACCESS12X38-5.



SOFT SIDES®



EDFP214C

Fuente Arquitectónica Soft Sides® ADA

Fuentes arquitectónicas Soft Sides® con bordes ligeramente redondeados y con una tarja de diseño contorneado que provee una superficie resistente a las salpicaduras.



EDFP217C

- Boquilla estándar segura Flexi-Guard®.
- Su perfil curvo ofrece un acceso seguro y sin obstucción.
- Botón frontal antivandálico
- Rejilla frontal de ventilación removible que contiene en su interior el refrigerador y la tubería (modelos refrigerados).
- Para uso en interiores y exteriores.



ERFPM8K

OPCIONES DISPONIBLES

- Individual / dos niveles.
- Boquilla anti-vandalismo.
- Con filtro (interiores) / sin filtro (exteriores).
- Con refrigeración / sin refrigeración.

ACCESORIOS - Para filtros ver página 7.

- Faldon - LKAPR2.
- Marco de soporte - MF100.



ERFPM28K

SLIMLINE® -SOFT SIDES®



Fuentes arquitectónicas Soft Side® Slimline®

Fuentes arquitectónicos Soft Sides® Slimline® con bordes ligeramente redondeados y con una tarja de diseño contorneado provee una superficie resistente a las salpicaduras.

- Su perfil delgada es ideal para minimizar accidentes en lugares actividad constante.
- Botón frontal antivandálico
- Boquilla estándar segura Flexi-Guard®.
- Su perfil curvo ofrece un acceso seguro y sin obstrucción
- Rejilla frontal de ventilación removible que contiene en su interior el refrigerador y la tubería (en modelos refrigerados).
- Para uso en interiores y exteriores.



OPCIONES DISPONIBLES

- Boquilla Flexi-Guard® / Boquilla anti-vandalismo.
- Resistente a la congelación / sin resistencia a la congelación.
- Con refrigeración / sin refrigeración.
- Con filtro (interiores) / sin filtro (exteriores).

ACCESORIOS - Para filtros ver página 7.

FUENTES SOFT SIDES® DE COMPOSITE PREMIUM



Fuentes de agua Individuales, de dos niveles y estaciones múltiples, para interiores / exteriores

Las fuentes Soft Sides® de CompositePremium para interiores o exteriores están diseñados con un material no poroso, una superficie sólida y durable, que ha sido premiada y distinguida por US Department of Agriculture BioPreferred™.

- Su perfil curvo es ideal para minimizar accidentes
- Botón frontal antivandálico que facilita su operación.
- Incluye boquilla segura Flexi Guard® anti-microbios.
- La tarja contorneada minimiza el salpicado.
- Para uso en interiores y exteriores



OPCIONES DISPONIBLES

- Boquilla Flexi-Guard® / Boquilla anti-vandalismo.
- Resistente a la congelación / sin resistencia a la congelación.



ACCESORIOS - Para filtros ver página 7.

- Marcos de soporte - MPW101 (individual); MPW200 (2 niveles); MPW201 (multi estación) - Ver página 44.



Estacion Llenadora de Botellas
○ empotrada / superficial

MONTAJE EN PADRED EMPOTRADO / SUPERFICIAL



LZWS8K

Llenador de botellas, empotrado

Su diseño empotrado queda totalmente insertado en la pared.

Llenador de botellas, montaje superficial

Diseñado para su aplicación en lugares donde la profundidad de la pared está limitada y para lugares con falta de conexiones eléctricas.
(equipos mecánicos)

- Sensor de activación automática (sin contacto manual) con temporizador de cerrado automático después de 20 segundos.
- Llenado rápido de 1.1 a 1.5 galones por minuto.
- Green Ticker™ cuenta la cantidad de botellas de 20 oz. que se evitó desperdiciar.
- Cuenta con el filtro WaterSentry® Plus con capacidad de hasta 3,000 galones y un monitor visual de LED que indica cuándo es necesario cambiar el filtro.
- Para uso en interiores.



LZWSSM

OPCIONES DISPONIBLES

- Con filtro / sin filtro.
- Con refrigeración / sin refrigeración.
- Alimentación por batería / alimentado por electricidad (LZWSSM).
- Funcionamiento eléctrico y mecánico

ACCESORIOS - Para filtros ver página 7.



Estaciones Llenadoras
de Botellas y Bebederos
para Exteriores



LK4405BFRED



LK4400BFFRKBLU



LK4420BF1UDBEVG

Estación llenadora de botellas

Los llenadores de botellas tubulares de montaje en pared y pedestal para exterior, son ideales para parques y áreas de recreación.

- Botón de activación antivandálico.
- Boquilla antivandálico.
- Llenado rápido de 1.1 galones por minuto.
- Acabado con textura resistente al clima, cuenta con una capa anti-corrosión por dentro y por fuera.
- Bebedero para mascotas con drenaje lento
- Recubrimiento exterior de polvo sobre una capa anti-corrosión para proporcionar protección contra los elementos naturales.
- Para uso en exteriores.



OPCIONES DISPONIBLES

- Montaje en pared o de piso individual, dos niveles y estaciones triples.
- Resistente a la congelación / sin resistencia a la congelación (FRK).
- Modelos de pedestal disponibles con o sin bebedero para mascotas.
- Disponibles con acabado en 12 colores.



ACCESORIOS PARA MODELOS DE PEDESTAL - Ver página 44

- Llave para manguera con tapa de seguridad.
- Llave para manguera sin tapa de seguridad.
- Kit de fijado directo al piso.





Bebederos con montaje en pared y pedestal

Diseño atractivo y durable con botón antivandálico, ideales para parques exteriores o interiores, balnearios, escuelas y para todo tipo de edificios.

- Botón de activación antivandálico.
- Boquilla antivandálico.
- Acabado con textura resistente al clima con una capa anti-corrosión por dentro y por fuera.
- Bebedero para mascotas con drenaje lento para facilitar el tomado.
- Recubrimiento exterior de polvo sobre una capa anti-corrosión para proporcionar protección contra los elementos naturales.
- Para uso en exteriores.



OPCIONES DISPONIBLES

- Montaje en pared o de piso individual, dos niveles y bebederos triples.
- Resistente a la congelación / sin resistencia a la congelación.
- Modelos de pedestal disponibles con o sin bebedero para mascotas.
- Disponible en 12 colores (vea los colores en la hoja anterior).



ACCESORIOS PARA MODELOS DE PEDESTAL - Ver página 43.

- Llave para manguera con tapa de seguridad.
- Llave para manguera sin tapa de seguridad.
- Kit de fijado directo al piso.

EXTERIORES



LK4593

Bebedores de piedra

Los bebederos granulados de piedra para montaje en pared o de pedestal para exteriores, son ideales para parques y áreas de recreación.

- Acabado granulado de piedra resistente a la interpesie
- Boquilla antivandálica.
- Puerta de acceso de acero inoxidable resistente a la corrosión con tornillos antivandálico.
- Para uso en exteriores



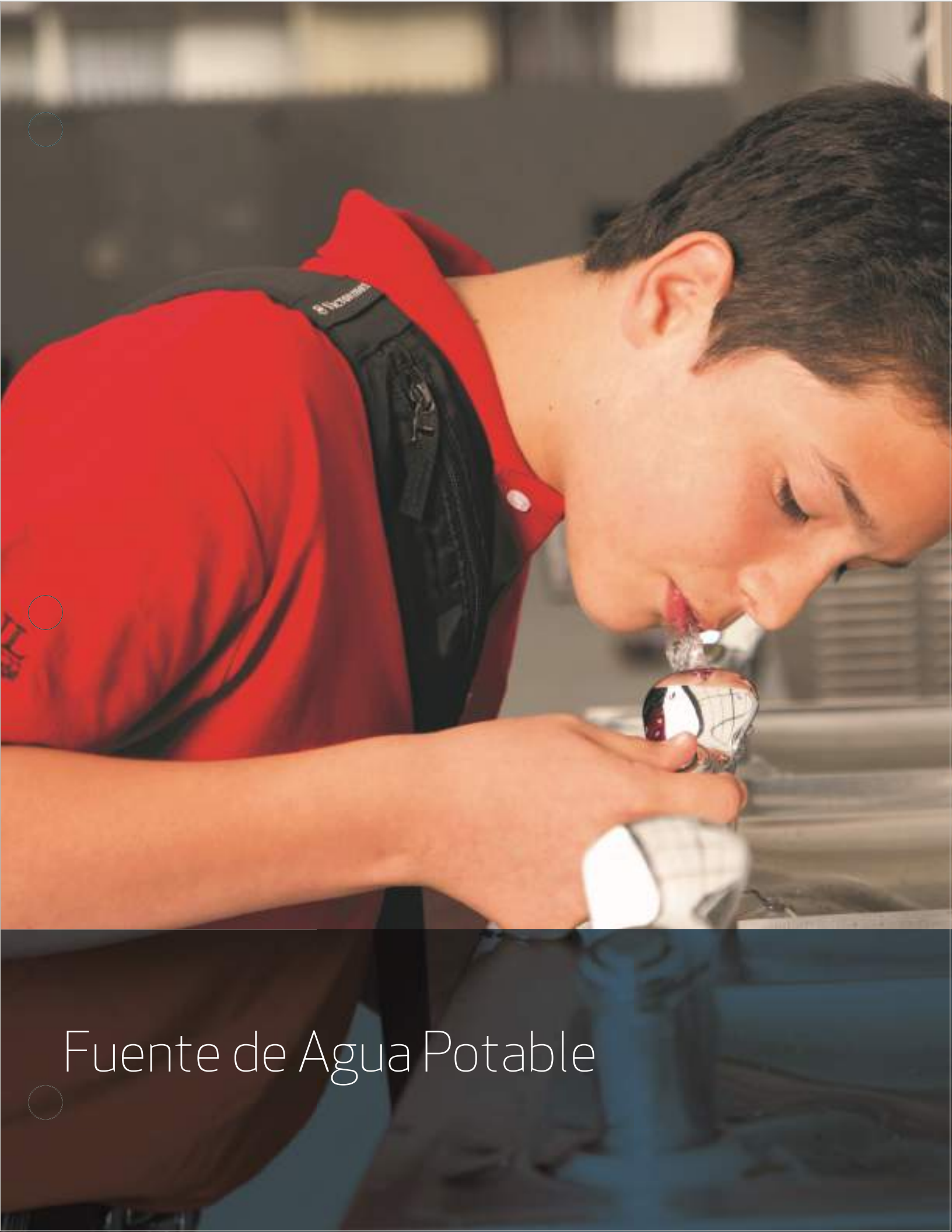
LK4591

OPCIONES DISPONIBLES

- Resistente a las bajas tempaeraturas / sin resistente a bajas tempaeraturas
- Estaciones individuales o de dos niveles, montados a la pared.



LK4595



Fuente de Agua Potable

FUENTES DE AGUA POTABLE



DRKR10C

Fuentes de agua potable

- Diseñados para su instalación bajo cubiertas.
- Tarja de acero inoxidable de larga duración contorneada para minimizar salpicaduras.
- Boquilla con botón, de cierre automático con regulador de presión.
- Tarjas disponibles, ovalada o circular.
- Boquillas disponibles, anti-vandálicas o Flexi-Guard®.
- Botón de activación remota, opcional.



EDF15R

Fuentes de agua con soporte

- Tarja de acero inoxidable de larga duración.
- Accesorios cromados para un aspecto mejorado y mayor durabilidad.
- Boquilla con botón, de cierre automático con regulador de presión.
- Para uso en interiores y exteriores



EDF210C

Estaciones con Múltiples Bebederos

- Provee el servicio a múltiples usuarios al mismo tiempo.
- Tarja separadora de corriente que minimiza el salpicado.
- Boquilla segura Flexi-Guard® anti-microbios.
- Incluye placa de cubierta inferior anti-vandálica
- Disponible con dos o tres bebederos.



EDF310C



Fuentes de Agua y
Bebedores Legacy



Fuentes Legacy completamente empotrables

Unidades totalmente empotradas con diseño ahorrador de espacio.

- Incluye bebedero totalmente empotrado.
- El protector contra salpicaduras de empotrado profundo, proporciona un amplio espacio para la cabeza.
- Barra de activación frontal con letras en relieve para personas con discapacidades visuales.
- Tarja que minimiza el salpicado.
- Boquilla segura Flexi-Guard® anti-microbios, complementa el estilo del bebedero y, al estar fija en su posición, evita rotaciones
- Para uso en interiores.

OPCIONES DISPONIBLES

- Algunos modelos disponibles con: escupidor, dispensador de vasos o llenador de vasos.
- Marco de soporte.

ACCESORIOS - *Para filtros ver página 7.*



EDFP19C

Bebederos de pared semiempotrada

El diseño de semiempotrado simulado a la pared es ahorrador de espacio.

- Barra de activación frontal de cerrado automático con letras en relieve para los personas con discapacidad visual.
- Tarja separadora .
- Boquilla segura Flexi-Guard® anti-microbios, complementa el estilo del bebedero y, al estar fija en su posición, evita rotaciones .
- Para uso en interiores

OPCIONES DISPONIBLES

- Con refrigeración / sin refrigeración.
- Cuatro colores disponibles (algunos modelos).
- Algunos modelos disponibles con llenador de vasos.



ESWA8L1Z

ACCESORIOS - Para filtros ver página 7.

LEGADO DELUX



EWA14L1Z

Bebedores Legacy Deluxe con montaje en pared

- Boquilla segura Flexi-Guard® fija en su posición para evitar rotaciones.
- Filtro WaterSentry® Plus con capacidad de hasta 3,000 galones.
- Tarja en forma de cascada que minimiza el salpicado.
- Paneles removibles para una limpieza fácil.
- Para uso en interiores.

OPCIONES DISPONIBLES

- Gabinete disponible en cuatro colores.
- Con o sin panel trasero.

OPCIONES DISPONIBLES

- Con refrigeración / sin refrigeración.
- Con filtro / sin filtro.
- Gabinete disponible en cuatro colores.
- Opciones variables de galones por hora.
- Boquilla antivandálica.
- Individual / dos niveles.
- Con o sin panel trasero.
- Algunos modelos disponibles con llenador de vasos.



EWCA14L1Z



HEW3L1Z

ACCESORIOS - Para filtros ver página 7.



FD7003L1Z

Bebedero de piso Space-ette™

Los enfriadores Space-ette™ tienen un perfil delgado para su instalación en lugares reducidos.

- Diseño ajustado para el ahorro de espacio.
- Boquilla segura Flexi-Guard®, complementa el estilo del bebedero y, al estar fija en su posición, evita rotaciones.
- Paneles removibles para una limpieza fácil.

Bebederos Legacy con suministro de agua fría y caliente

De estilo tradicional y clásico, se ve bien en cualquier lugar.

- Tarja en forma de cascada que minimiza el salpicado.
- Boquilla segura Flexi-Guard® anti-microbios, complementa el estilo del bebedero y, al estar fija en su posición, evita rotaciones.



EFHA8LF1Z

OPCIONES DISPONIBLES

- Con refrigeración / sin refrigeración.
- Cuatro colores disponibles en algunos modelos.
- Filtro WaterSentry® VII con capacidad de hasta 1,500-galones, opcional.
- Con filtro / sin filtro.
- Opciones variables de galones por minuto.
- Panel posterior removible para facilitar su limpieza .
- Llenador de vasos.
- Disponible con activación con pedal para no usar las manos (opcional).
- A prueba de explosiones.

ACCESORIOS - Para filtros ver página 7.



Enfriadores de Agua
Remotos

ENFRIADORES DE AGUA REMOTOS

Enfriadores remotos

Los enfriadores remotos convierten a la fuentes de agua estándar en un bebedero.

- Gabinete de acero galvanizado.
- Compresor sellado herméticamente.



OPCIONES DISPONIBLES

- Unidades altamente eficientes y ecológicos.
- Estantes para enfriadores.
- Parrilla tipo persiana.
- Opciones variables de galones por minuto.



ACCESORIOS

- Estantes para enfriadores.
- Parrilla tipo persiana.






Accesorios

ACCESORIOS



Boquillas

Repuestos de varios estilos para cualquier necesidad.



Marcos de soporte


Marcos y soportes de fijado en pared para diferentes estilos de bebederos o enfriadores.



Accesorios para exteriores

Para agregar funcionalidades a unidades específicas de exteriores.

- Llave para manguera.
- Llave para manguera con tapa de seguridad.
- Kit para enterrado directo al piso.



Faldones

Para uso en aplicaciones específicas de dos niveles.

ACCESORIOS



Llenadores de vasos

Para agregar en enfriadores de agua y bebederos.



Soportes para montaje en pared

Para bebederos y enfriadores empotrados a la pared.



Dispensadores de Agua (POU)

DISPENSADORES DE AGUA



DSP0UWCF1

Dispensador de agua caliente y fría con conexión directa a la toma de agua.

- Incluye sistema de purificación por ósmosis inversa de cuatro etapas
- Se instala directamente a la toma de agua
- Botones "push" en la parte superior para el agua caliente y fría
- Con puerta, vista y bandeja anti goteo de acero inoxidable
- Los filtros se venden por separado para su reemplazo
- Paneles frontales son de acero inoxidable, y cuenta con puerta y bandeja de antigoteo.

Ósmosis inversa de cuatro etapas:

La Ósmosis inversa es una tecnología de purificación del agua que utiliza una membrana semipermeable para eliminar iones, moléculas, y partículas más grandes del agua potable.



Filtros para reemplazo

WSP0U1-PP Etapa 1 de polipropileno

WSP0U2-C Etapa 2 de carbono

WSP0U3-RO Etapa 3 de ósmosis inversa

WSP0U4-CUF Etapa 4 de carbono y ultrafiltración



DSP0UWCS1

Dispensador de agua caliente y fría con conexión directa a la toma de agua.

- Diseño moderno y compacto
- Se instala directamente a la toma de agua
- Botones táctiles para el agua caliente y fría
- Incluye bandeja antigoteo

DISPENSADORES DE AGUA



Dispensador de agua caliente y fría diseño de carga inferior

- Ideal para garrafones de 3 a 5 galones
- Botones "push" en la parte superior para el agua caliente y fría
- Con puerta, vista y bandeja anti goteo de acero inoxidable

DSBWC1



Dispensador de agua caliente y fría diseño de carga superior

- Botonones "push" para el agua caliente y fría
- Ideal para garrafones de 3 a 5 galones
- Incluye indicador de luz LED

DSBWCT1

ELKAY[®] *International*

Elkay Manufacturing Company
Oak Brook, IL 60523 USA
Servicio al Cliente LATAM:
01.800.73.78.455
latam.elkay.com

©2017 Elkay MÉXICO (Rev. 09/2017)
INTL-4764S

Información del distribuidor Elkay: